

**Бюджет для граждан по проекту решения
Удомельской городской Думы «О бюджете
Удомельского городского округа на 2021 год и
на плановый период 2022 и 2023 годов»**



Как гражданин участвует в бюджетном процессе?

Гражданин- как
налогоплательщик

- Помогает формировать доходную часть бюджета

Гражданин- как получатель социальных гарантий

- Получает социальные гарантии – расходная часть бюджета (образование, ЖКХ, культура, физическая культура и спорт, социальные льготы и другие направления социальных гарантий населению)



Основные понятия

Бюджет – форма образования и расходования денежных средств, предназначенных для финансового обеспечения задач и функций государства и местного самоуправления

Доходы бюджета – это поступающие в бюджет денежные средства



Расходы бюджета – это выплачиваемые из бюджета денежные средства

ДЕФИЦИТ
Расходы превышают Доходы

При превышении расходов над доходами принимается решение об источниках покрытия дефицита, например использование имеющихся накоплений, остатков или взять кредит

ПРОФИЦИТ
Доходы превышают Расходы

При превышении доходов над расходами принимается решение как их использовать, например, накапливать резервы или погашать кредит

Участники бюджетного процесса



Глава Удомельского городского округа

Удомельская городская Дума

Администрация Удомельского городского округа

Контрольно-счетная комиссия

Финансовое Управление Администрации Удомельского городского округа

Главные распорядители средств Удомельского городского округа

Главные администраторы доходов Удомельского городского округа

Главные администраторы источников финансирования дефицита Удомельского городского округа

Получатели средств Удомельского городского округа

Основные параметры бюджета Удомельского городского округа, тыс. руб.

Показатели	2020 (первонач.)	2020 (с изм. на 05.10.2020)	2021	2022	2023
Доходы	896 571,6	1 103 234,3	996 610,3	896 956,7	913 726,1
Налоговые и неналоговые доходы	402 877,0	428 267,4	428 861,1	411 007,3	401 570,9
в т.ч. Межбюджетные трансферты	414 179,4	542 799,4	465 895,2	440 321,7	444 209,2
Расходы	910 356,0	1 163 511,1	1 004 669,4	896 956,7	913 726,1
в т.ч. условно – утвержденные расходы	-	-	-	11 415,9	23 475,8
дефицит (-) / профицит (+)	-13 784,4	- 53 788,0	-8 059,1	0,0	0,0



Структура доходов городского бюджета на 2021 год и на плановый период 2022 и 2023 годов


млн.рублей

Доходы бюджета – безвозмездные и безвозвратные поступления денежных средств

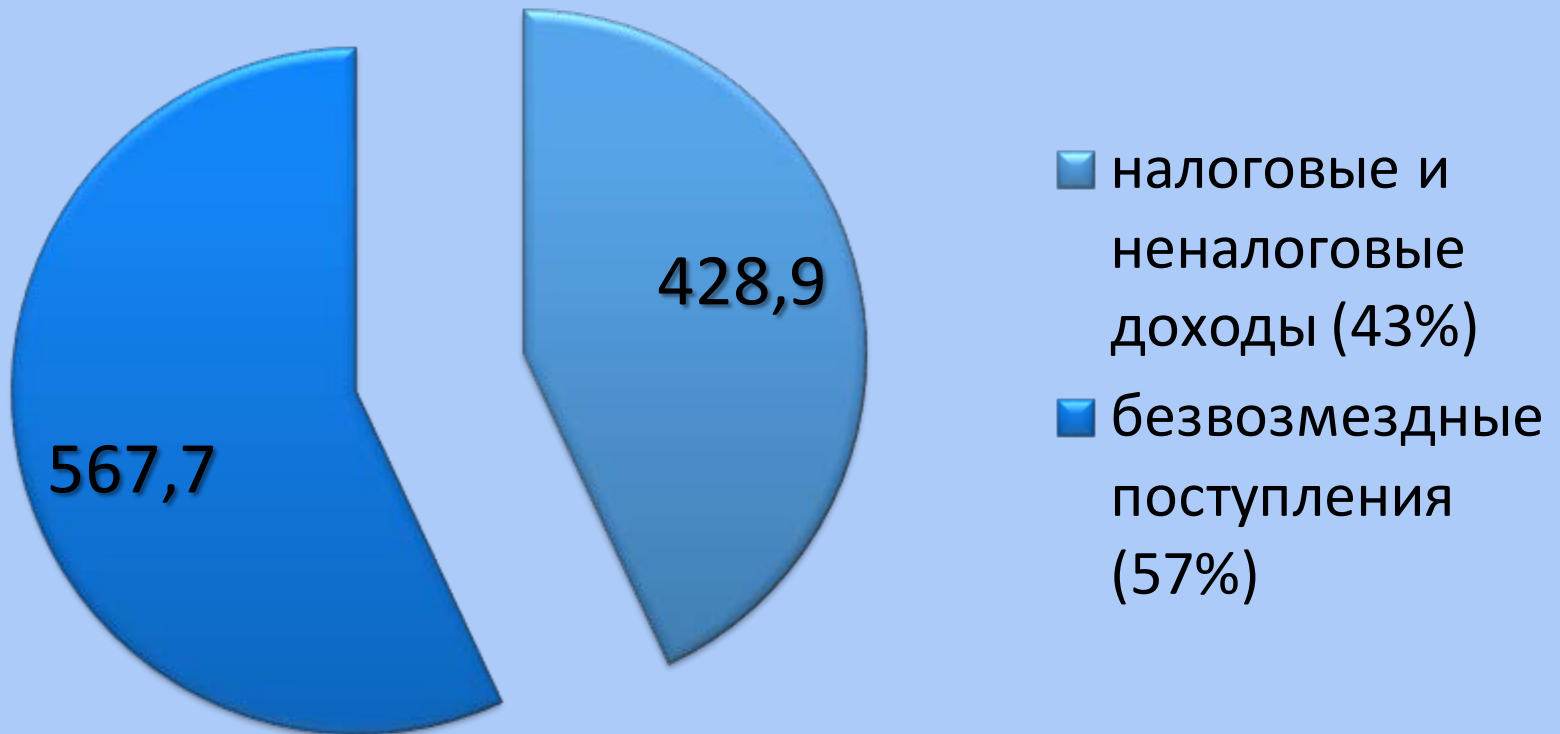
Налоговые доходы
(поступления в бюджет от уплаты налогов, установленных Налоговым кодексом Российской Федерации)

Неналоговые доходы
(платежи от представления государством в пользование имущества и природных ресурсов, от различного вида услуг, а также платежи в виде штрафов или иных санкций за нарушение законодательства)

Безвозмездные поступления
(финансовая помощь из бюджетов других уровней (межбюджетные трансферты), от физических и юридических лиц)



Структура доходов бюджета муниципального образования Удомельский городской округ в 2021 году (млн. руб.)



Основные характеристики доходной части бюджета Удомельского городского округа 2018-2023 годы (тыс. руб.)

Показатель	2018 год (факт)	2019 год (факт)	2020 год (на 01.01.20.)	2020 год (оценка)	2021 год	2022 год	2023 год
Доходы, всего	828 867,5	1 015 203,7	896 571,6	1 110 361,9	996 610,3	896 956,7	913 726,1
Налоговые и неналоговые доходы	272 440,5	319 823,6	402 877,0	435 426,8	428 861,1	411 007,3	401 570,9
Безвозмездные поступления	556 427,0	695 380,1	493 694,6	674 935,1	567 749,2	485 949,4	512 155,2

Сравнительный анализ доходной части бюджета Удомельского городского округа в части налоговых доходов (тыс. руб.)

Наименование вида дохода	Утверждено	Утверждено	Ожидаемая	Прогноз 2021г.	Прогноз 2022г.	Прогноз 2023г.
	по бюджету на 2020г. (первонач редакция)	по бюджету на 2020г. (последняя редакция)	оценка поступления 2020 по данным ФУ			
1	2	3	4	5	6	7
Налог на доходы физических лиц, в том числе	307 795,7	319 628,2	319 628,2	327 707,0	309 208,0	299 467,0
<i>по НК 15%</i>	<i>131 378,7</i>	<i>136 429,2</i>	<i>136 429,2</i>	<i>148 574,0</i>	<i>154 520,4</i>	<i>160 700,0</i>
<i>дополнительный норматив (2021-18,02%)</i>	<i>176 417,0</i>	<i>183 199,0</i>	<i>183 199,0</i>	<i>178 522,0</i>	<i>154 052,0</i>	<i>138 106,0</i>
<i>свыше 5 млн</i>				<i>611,0</i>	<i>635,6</i>	<i>661,0</i>
Налоги на товары (услуги) (Акцизы на топливо)	20 673,4	18 752,4	18 752,4	18 806,0	18 806,0	18 806,0
УСН				10 693,4	14 986,1	14 495,8
Единый налог на вмененный доход	15 900,0	15 900,0	15 900,0	4 650,0		
Единый сельскохозяйственный налог	173,0	173,0	77,0	114,0	121,0	131,0
Налог, взимаемый в связи с применением патентной системы налогообложения	4 028,0	4 028,0	1 798,0	6 010,0	6 366,0	6 860,0
Налог на имущество физических лиц	7 628,0	7 628,0	7 628,0	9 988,0	10 128,0	10 270,0
Земельный налог, в том числе	27 852,0	36 327,9	45 571,1	27 171,0	27 225,0	27 371,0
<i>Земельный налог (физ. лица)</i>	<i>9 919,0</i>	<i>9 919,0</i>	<i>7 917,0</i>	<i>20 567,0</i>	<i>20 635,0</i>	<i>20 800,0</i>
<i>Земельный налог (юр. лица)</i>	<i>17 933,0</i>	<i>26 408,9</i>	<i>37 654,1</i>	<i>6 604,0</i>	<i>6 590,0</i>	<i>6 571,0</i>
Государственная пошлина	3 274,0	3 274,0	3 926,0	4 086,0	4 086,0	4 086,0
Задолженность по отмененным налогам	6,0	6,0	2,1	16,0	16,0	16,0
ИТОГО НАЛОГОВЫЕ ДОХОДЫ	387 330,1	405 717,5	413 282,8	409 241,4	390 942,1	381 502,8

Нормативы распределения доходов в бюджет Удомельского городского округа

Наименование дохода	2021 год	2022 год	2023 год
Налог на доходы физических лиц	33,0234%	29,9546%	27,8911%
Акцизы на нефтепродукты	0,3717 %	0,3717%	0,3717%
УСН (упрощённая система налогообложения)	19,62%	24,52%	22,12%
ЕСХН (Единый сельскохозяйственный налог)	100%	100%	100%
Налог, взимаемый в связи с применением патентной системы налогообложения	100%	100%	100%
Налоги на имущество	100 %	100 %	100 %
Государственная пошлина, сборы	100 %	100 %	100 %
Доходы от использования имущества, находящегося в государственной и муниципальной собственности	100 %	100 %	100 %
Платежи при пользовании природными ресурсами	60 %	60%	60 %
Доходы от оказания платных услуг и компенсации затрат государства	100 %	100 %	100 %
Доходы от продажи материальных и нематериальных активов	100 %	100 %	100 %

Налоговый потенциал Удомельского городского округа в соответствии с методиками Минфина Тверской области, в тыс. руб.

№ пп	Наименование вида доходов	2017 год (перв. утв. план)	2018 год (перв. утв. план)	2019 год (перв. утв. план)	2020 год	2021 год
1	Налог на доходы физических лиц	132 077,0	131 586,8	128 046,3	131 378,7	148 574,0
2	Дополнительный норматив по НДФЛ	54 610,0	57 975,0	66 116,0	176 417,0	178 522,0
3	НДФЛ свыше 5 млн					611,0
3	Налоги на товары (услуги) (Акцизы на топливо)					
4	УСН					10 693,4
5	ЕНВД	24 358,0	16 572,0	14 227,0	15 900,0	4 650,0
6	Единый сельскохозяйственный налог	97,0	38,0	33,0	173,0	114,0
7	Налог, взимаемый в связи с применением патентной системы налогообложения	2 408,0	2 511,0	3 208,0	4 028,0	6 010,0
8	Налог на имущество физических лиц	5 315,0	9 837,0	8 305,0	7 628,0	9 988,0
9	Земельный налог	15 354,0	22 934,0	26 017,0	27 852,0	27 171,0
10	Государственная пошлина					
11	Задолженность по отмененным налогам					
	ИТОГО НАЛОГОВЫЕ ДОХОДЫ	234 219,0	241 453,8	245 952,3	363 376,7	386 333,4
12	Дотации на сбалансированность бюджета	17 566,0	0,0	0,0	48 602,0	50 116,0
13	Прочие дотации бюджетам	124 465,0	134 796,0	130 298,0	0,0	
	ВСЕГО	376 250,0	376 249,8	376 250,3	411 978,7	436 449,4
14	Доплата до МРОТ		15 463,6	20 277,1	0,0	0,0
	ВСЕГО с доплатой до МРОТ	376 250,0	391 713,4	396 527,4	411 978,7	436 449,4

Информация о нормативах отчислений налога на доходы физических лиц на 2021 - 2023 года (тыс. руб.)

Наименование показателей	Оценка 2020 год	Прогноз 2021 год	Прогноз 2022 год	Прогноз 2023 год
ст. 61.2. Бюджетного кодекса Российской Федерации	15%	15%	15%	15%
Приложение 21-23 проекта Закона Тверской области «Об областном бюджете Тверской области на 2021 и на плановый период 2022 и 2023 годов»	20,1422%	18,0234%	14,9546%	12,8911%
Итого норматив от НДФЛ с территории городского округа	35,1422%	33,0234%	29,9546%	27,8911%
Контингент НДФЛ с территории городского округа	909 528,2	990 499,0	1 030 133,0	1 071 330,0
ИТОГО с основного контингента	319 628,2	327 096,0	308 572,4	298 806,0
Приложение 24-26 проекта Закона Тверской области «Об областном бюджете Тверской области на 2021 и на плановый период 2022 и 2023 годов»		13%	13%	13%
Контингент НДФЛ свыше 5,0 млн. руб. с территории городского округа		4701,0	4889,0	5085,0
ИТОГО с контингента свыше 5,0 млн. руб.		611,0	635,6	661,0
ВСЕГО	319 628,2	327 707,0	309 208,0	299 467,0

Сравнительный анализ доходной части бюджета Удомельского городского округа в части неналоговых доходов (тыс. руб.)

Наименование вида дохода	Утверждено по бюджету на 2020г. (первонач редакция)	Утверждено по бюджету на 2020г. (последняя редакция)	Ожидаемая оценка поступления 2020 по данным ФУ	Прогноз 2021г.	Прогноз 2022г.	Прогноз 2023г.
1	2	3	4	5	6	7
Доходы от использования имущества	12 244,6	13 298,4	13 258,6	14 913,4	15 330,1	15 334,1
Плата за негативное воздействие на окружающую среду	428,5	428,5	628,5	828,4	860,7	895,2
Доходы от оказания платных услуг	545,0	2 294,2	1 865,0	2 294,3	2 294,3	2 294,3
Доходы от продажи материальных и нематериальных активов	1 813,9	1 813,9	1 377,0	1 126,2	1 123,1	1 087,5
Штрафы, санкции ,возмещение ущерба	514,9	4 464,9	4 764,9	457,4	457,0	457,0
Прочие неналоговые платежи	0,0	250,0	250,0			
ИТОГО НЕНАЛОГОВЫЕ	15 546,9	22 549,9	22 144,0	19 619,7	20 065,2	20 068,1
ВСЕГО по налоговым и неналоговым доходам	402 877,0	428 267,4	435 426,8	428 861,1	411 007,3	401 570,9


Сравнительный анализ доходной части бюджета Удомельского городского округа в части безвозмездных поступлений(тыс. руб.)

Наименование вида дохода	Утверждено по бюджету на 2020г. (первонач редакция)	Утверждено по бюджету на 2020г. (последняя редакция)	Ожидаемая оценка поступления 2020 по данным ФУ	Прогноз 2021г.	Прогноз 2022г.	Прогноз 2023г.
1	2	3	4	5	6	7
Дотации бюджетам городских округов	48 602,0	48 602,0	48 602,0	50 116,0	45 794,4	68 117,2
Субсидии, субвенции городских округов	414 179,4	542 799,4	543 971,7	465 895,2	440 321,7	444 209,2
Безвозмездные поступления от негосударственных организаций (средства от филиала АО «Концерн Росэнергоатом» «Калининская атомная станция»/др. юр. л.)	30 913,2	80 815,9	79 611,8	51 607,9		
Прочие безвозмездные поступления		2 749,6	2 749,6	130,1		
ИТОГО безвозмездные поступления	493 694,6	674 966,9	674 935,1	567 749,2	486 116,1	512 326,4

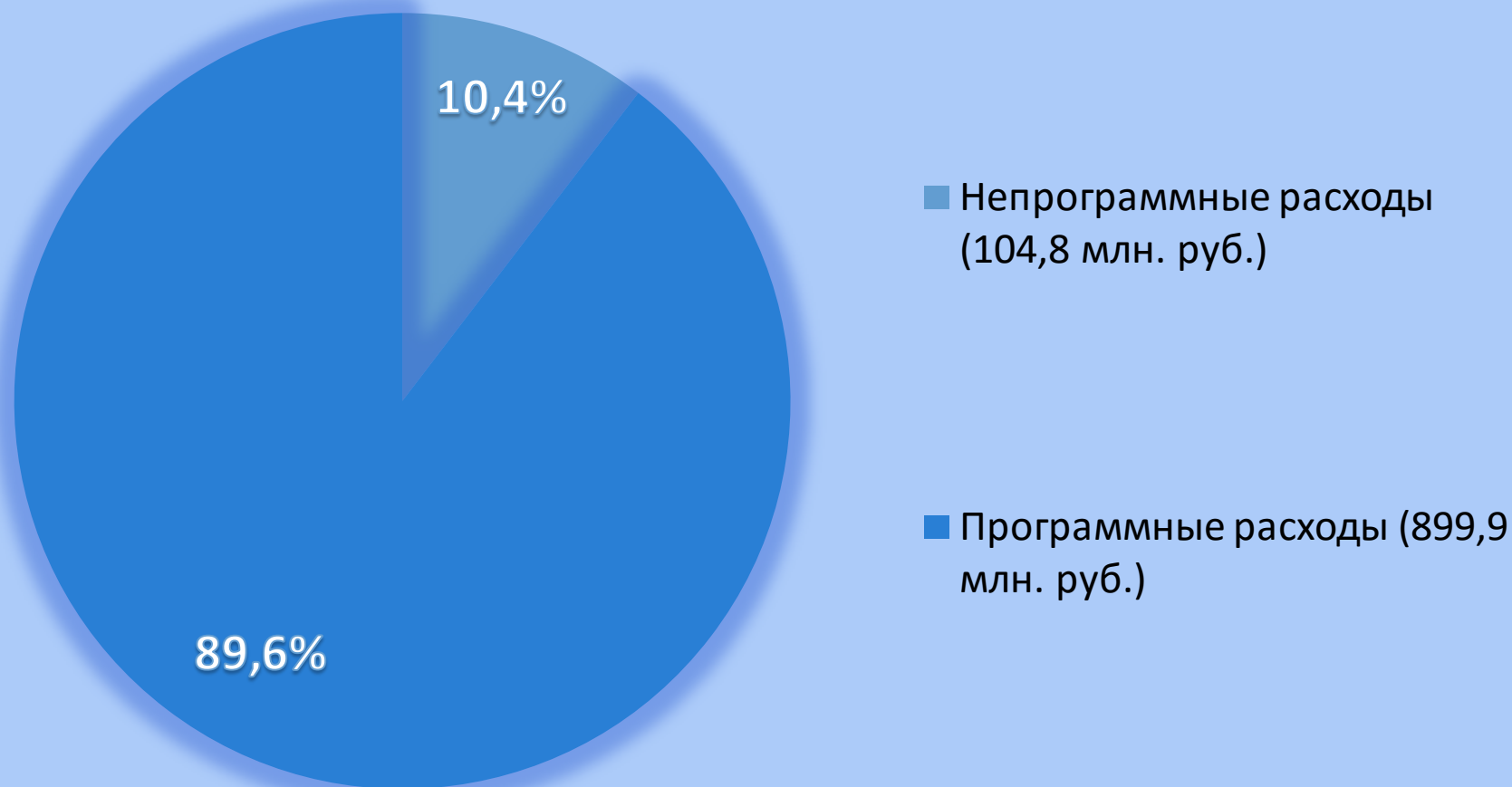


Расходы бюджета

- выплачиваемые из бюджета денежные средства, за исключением средств, являющихся источниками финансирования дефицита бюджета. Формирование расходов осуществляется в соответствии с расходными обязательствами, обусловленными установленным законодательством РФ разграничением полномочий, исполнение которых должно происходить в очередном финансовом году за счет средств соответствующих бюджетов.



Расходы бюджета Удомельского городского округа в 2021 году



	Муниципальные программы (тыс. руб.)	2020 (первонач.)	2021
1	Муниципальная программа муниципального образования Удомельский городской округ «Развитие образования Удомельского городского округа на 2019 - 2023 годы»	476 890,4	530 729,7
2	Муниципальная программа муниципального образования Удомельский городской округ «Развитие культуры, спорта и молодежной политики Удомельского городского округа на 2019 - 2023 годы»	78 147,2	81 856,5
3	Муниципальная программа муниципального образования Удомельский городской округ «Управление имуществом и земельными ресурсами Удомельского городского округа на 2019 - 2023 годы»	4 790,7	14 077,7
4	Муниципальная программа муниципального образования Удомельский городской округ «Создание условий для экономического развития Удомельского городского округа на 2019 - 2023 годы»	7 456,1	9 840,7
5	Муниципальная программа муниципального образования Удомельский городской округ «Управление жилищным фондом Удомельского городского округа на 2019 - 2023 годы»	18 540,2	6 537,0
6	Муниципальная программа муниципального образования Удомельский городской округ «Улучшение экологической обстановки Удомельского городского округа на 2019 - 2023 годы»	76,0	¹⁷ 376,0

	Муниципальные программы	2020	2021
7	Муниципальная программа муниципального образования Удомельский городской округ «Комплекс мероприятий по содержанию коммунального и газового хозяйства Удомельского городского округа на 2019 - 2023 годы»	36 273,6	45 203,1
8	Муниципальная программа муниципального образования Удомельский городской округ «Разработка документов по территориальному планированию Удомельского городского округа на 2019 - 2023 годы»	2 553,9	1 921,7
9	Муниципальная программа муниципального образования Удомельский городской округ «Развитие транспортного комплекса и дорожного хозяйства на территории Удомельского городского округа на 2019 - 2023 годы»	121 497,9	133 078,4
10	Муниципальная программа муниципального образования Удомельский городской округ «Профилактика правонарушений на территории Удомельского городского округа на 2019 - 2023 годы»	34,0	134,0
11	Муниципальная программа муниципального образования Удомельский городской округ «Обеспечение безопасности жизнедеятельности населения Удомельского городского округа на 2019 - 2023 годы»	1 700,0	1 700,0
12	Муниципальная программа муниципального образования Удомельский городской округ «Содержание и благоустройство территории Удомельского городского округа на 2019 - 2023 годы»	17 724,5	38 471,8

	Муниципальные программы	2020	2021
13	Муниципальная программа муниципального образования Удомельский городской округ «Социальная политика, поддержка и защита населения Удомельского городского округа на 2019 - 2023 годы»	24 303,3	16 957,4
14	Муниципальная программа муниципального образования Удомельский городской округ «Формирование комфортной городской среды на территории Удомельского городского округа на 2018 - 2022 годы»	17 717,4	11 825,5
15	Муниципальная программа муниципального образования Удомельский городской округ «Повышение безопасности дорожного движения на территории Удомельского городского округа на 2019 - 2023 годы»	6 462,3	3 379,4
	    <p>ИТОГО по Муниципальным программам</p>	814 167,5	899 871,3

Непрограммные расходы (в тыс. руб.)

Наименование	На 01.01.2020	2021	2022	2023
Непрограммные расходы	96 188,5	104 798,1	113 131,5	125 066,9
Удомельская городская Дума	3 859,3	3 877,9	3 877,9	3 877,9
Контрольно-счетная комиссия	1 434,6	1 421,1	1 421,1	1 421,1
Администрация УГО	48 228,5	46 573,8	46 573,8	46 573,8
Средства областного и федерального бюджетов (ЗАГС, административная комиссия, КДН, перепись населения)	2 980,3	2 302,3	1 802,6	1 678,1
Финансовое Управление Администрации УГО	8 943,2	9 239,2	9 236,2	9 236,2
МКУ «Управление по делам ГО и ЧС»	4 072,4	4 905,7	4 905,7	4 905,7
МКУ «Централизованная бухгалтерия»	8 491,1	8 869,2	8 869,2	8 869,2
МКУ «УАХО»	15 992,1	23 577,1	23 577,1	23 577,1
Общегосударственные вопросы (мероприятия с участием представительного и исполнительного органа)	1 202,0	1 202,0	1 202,0	1 202,0
% по кредиту	35,0	35,0		
резервный фонд	250,0	250,0	250,0	250,0
проведение выборов		1 844,8		
расходы на реализ.предлож. по обрац.поступ. к депутатам УГД	700,0	700,0		

Структура расходов бюджета Удомельского городского округа по разделам классификации расходов бюджетов характеризуется следующими данными (тыс. руб.)

Наименование	2020 год 01.11.2020	2021 год		2022 год		2023 год	
		проект	% к предыдущему году	проект	% к предыдуц ему году	проект	% к предыдущему году
ВСЕГО	1 157 022,3	1 004 669,4	86,8	885 540,8	88,1	890 250,3	100,5
в том числе:							
Общегосударственные вопросы	117 330,9	105 386,2	89,8	100 079,6	95,0	99 998,0	99,9
Национальная безопасность и правоохранительная деятельность	7 867,9	7 886,4	Свыше 100	7 658,0	97,1	7 615,1	99,4
Национальная экономика	169 798,5	151 242,1	89,1	145 641,4	96,3	150 242,3	Свыше 100
Жилищно-коммунальное хозяйство	246 190,0	106 663,4	43,3	34 759,2	32,6	32 859,1	94,5
Образование	512 543,0	539 183,4	Свыше 100	518331,6	96,1	520 082,8	Свыше 100
Культура, кинематография	60 053,8	59 323,0	98,8	53 848,8	90,8	53 848,8	100,0
Социальная политика	40 114,1	30 098,8	75,0	22 171,7	73,7	23 488,2	Свыше 100
Физическая культура и спорт	334,6	1 354,6	Свыше 100	666,1	49,2	666,1	100,0
Средства массовой информации	2 754,5	3 496,5	Свыше 100	2 384,4	68,2	2 384,4	100,0
Обслуживание государственного и муниципального долга	35,0	35,0	100,0				



РАЗДЕЛ 01 «ОБЩЕГОСУДАРСТВЕННЫЕ ВОПРОСЫ» в тыс. руб.

Наименование	2020 год 01.11.20	2021 год		2022 год		2023 год	
		проект	% к предыдуше му году	проект	% к предыдуш ему году	проект	% к предыдуш ему году
Общегосударственные вопросы	117 330,9	105 386,2	89,8	100 079,6	95,0	99 998,0	99,9
0102 Функционирование высшего должностного лица субъекта Российской Федерации и муниципального образования	1 531,6	1 577,6	Свыше 100	1 577,6	100,0	1 577,6	100,0
0103 Функционирование законодательных (представительных) органов государственной власти и представительных органов муниципальных образований	3 859,3	3 877,9	Свыше 100	3 877,9	100,0	3 877,9	100,0
0104 Функционирование Правительства Российской Федерации, высших исполнительных органов государственной власти субъектов Российской Федерации, местных администраций	46 601,6	44 863,8	96,3	44 867,0	Свыше 100	44 870,3	Свыше 100
0105 Судебная система (средства ФБ)	13,9	15,6	Свыше 100	94,3	Свыше 100	7,5	8,0
01 07 Обеспечение проведения выборов и референдумов	0,0	1 844,8					
0106 Обеспечение деятельности финансовых, налоговых и таможенных органов и органов финансового (финансово-бюджетного) надзора	10 377,8	10 660,3	Свыше 100	10 657,3	100	10 657,3	100,0
0111 Резервные фонды	67,4	250,0	Свыше 100	250,0	100,0	250,0	100,0
0113 Другие общегосударственные вопросы	54 879,3	42 296,2	77,1	38 755,5	91,6	38 757,4	100,0



РАЗДЕЛ 03 «НАЦИОНАЛЬНАЯ БЕЗОПАСНОСТЬ И ПРАВООХРАНИТЕЛЬНАЯ ДЕЯТЕЛЬНОСТЬ» в тыс. руб.

Наименование	2020 год 01.11.2020	2021 год		2022 год		2023 год	
		проект	% к предыду щему году	проект	% к предыду щему году	проект	% к предыд ущему году
Национальная безопасность и правоохранительная деятельность	7 867,9	7 886,4	Свыше 100	7 658,0	97,1	7 615,1	99,4
0304 Органы юстиции	1 764,8	1 124,4	63,7	1 118,3	99,5	1 075,4	96,2
0310 Защита населения и территории от чрезвычайных ситуаций природного и техногенного характера, пожарная безопасность	6 039,7	6 605,7	Свыше 100	6 505,7	98,5	6 505,7	0,0
0314 Другие вопросы в области национальной безопасности	63,4	156,3	Свыше 100	34,0	21,8	34,0	100,0



РАЗДЕЛ 04 «НАЦИОНАЛЬНАЯ ЭКОНОМИКА» в тыс. руб.

Наименование	2020 год 01.11.2020	2021 год		2022 год		2023 год	
		проект	% к предыдуц ему году	проект	% к преды душем у году	проект	% к преды душе му году
Национальная экономика	169 798,5	151 242,1	89,1	145 641,4	96,3	149 307,8	Свы ше 100
0401 Общеэкономические вопросы	300,0	486,8	Свыше 100	100,0	20,5	100,0	100,0
0405 Сельское хозяйство и рыболовство	1 508,9	324,2	21,5	63,0	19,4	63,0	100,0
0408 Транспорт	24 622,1	23 843,8	96,8	24 643,7	Свыше 100	24 474,3	99,4
0409 Дорожное хозяйство (дорожные фонды)	142 960,2	116 074,4	81,2	119 774,7	Свыше 100	123 610,5	Свы ше 100
0412 Другие вопросы в области национальной экономики	407,3	10 512,9	Свыше 100	1 060,0	0,1	1 060,0	100,0



РАЗДЕЛ 05 «Жилищно-коммунальное хозяйство» в тыс. руб.



Наименование	2020 год 01.11.2020	2021 год		2022 год		2023 год	
		проект	% к предыдущем у году	проект	% к предыдущем у году	проект	% к предыдущем у году
Жилищно-коммунальное хозяйство	246 190,0	106 663,4	43,3	34 759,2	32,6	32 859,1	94,5
0501 Жилищное хозяйство	2 3049,2	6 537,0	28,4	6 296,5	96,3	6 296,5	100,0
0502 Коммунальное хозяйство	45 933,8	28 306,6	61,6	5 369,2	19,0	4 484,7	83,5
0503 Благоустройство	177 207,0	71 819,8	40,5	23 093,5	32,2	22 077,9	95,6



РАЗДЕЛ 07 «ОБРАЗОВАНИЕ» в тыс. руб.

Наименование	2020 год 01.11.2020	2021 год		2022 год		2023 год	
		проект	% к предыдущем у году	проект	% к предыдущем у году	проект	% к предыдущем у году
0700 Образование	512 543,0	539 183,4	СВЫШЕ 100,0	518 331,6	96,1	520 082,8	100,3
0701 Дошкольное образование	137 431,0	139 981,5	СВЫШЕ 100,0	134 512,2	96,1	134 512,2	100,0
0702 Общее образование	311 730,1	326 791,6	СВЫШЕ 100,0	317 166,7	97,1	318 917,9	СВЫШЕ 100,0
0703 Дополнительное образование детей	45 822,4	52 907,0	СВЫШЕ 100,0	48 700,7	92,0	48 700,7	100,0
0705 Профессиональная подготовка, переподготовка и повышение квалификации	708,1	250,0	35,3	250,0	100,0	250,0	100,0
0707 Молодежная политика	8 738,2	10 949,8	СВЫШЕ 100,0	9 474,2	86,5	9 474,2	100,0
0709 Другие вопросы в области образования	8 113,2	8 303,5	СВЫШЕ 100,0	8 227,8	99,1	8 227,8	100,0

РАЗДЕЛ 08 «КУЛЬТУРА И КИНЕМАТОГРАФИЯ», в тыс. руб.

Наименование	2020 год 01.11.2020	2021 год		2022 год		2023 год	
		проект	% к предыду- щему году	проект	% к предыду- щему году	проект	% к предыду- щему году
0800 Культура и кинематография	60 053,8	59 323,0	98,8	53 848,8	90,8	53 848,8	100,0
0801 Культура	57 075,1	56 326,2	98,7	51 217,5	90,9	51 217,5	100,0
0804 Другие вопросы в области культуры, кинематографии	2 978,7	2 996,8	Свыше 100,0	2 631,3	87,8	2 631,3	100,0



РАЗДЕЛ 10 «СОЦИАЛЬНАЯ ПОЛИТИКА», в тыс. руб.



Наименование	2020 год 01.11.2020	2021 год		2022 год		2023 год	
		проект	% к предыдуще му году	проект	% к предыд ущему году	проект	% к преды дущем у году
Социальная политика	40 114,1	30 098,8	75,0	22 171,7	73,7	23 488,2	Свыш е 100,0
1001 Пенсионное обеспечение	2 497,4	2 892,2	Свыше 100,0	2 892,2	100,0	2 892,2	100,0
1003 Социальное обеспечение населения	3 110,0	2 554,0	82,1	2 504,0	98,0	2 504,0	100,0
1004 Охрана семьи и детства	34 506,7	24 652,6	71,4	16 775,5	68,0	18 092,0	Свыш е 100,0

РАЗДЕЛ 11 «ФИЗИЧЕСКАЯ КУЛЬТУРА И СПОРТ», в тыс. руб.

Наименование	2020 год 01.11.2020	2021 год		2022 год		2023 год	
		проект	% к предыдуш ему году	проект	% к предыдуш ему году	проект	% к преды душем у году
Физическая культура и спорт	334,6	1 354,6	Свыше 100	666,1	49,2	666,1	100,0
1102 Массовый спорт	334,6	1 354,6	Свыше 100	666,1	49,2	666,1	100,0



РАЗДЕЛ 12 «СРЕДСТВА МАССОВОЙ ИНФОРМАЦИИ», в тыс. руб.

Наименование	2020 год 01.11.2020	2021 год		2022 год		2023 год	
		проект	% к предыдуще му году	проект	% к предыдуще му году	проект	% к предыд ущему году
Средства массовой информации	2 754,5	3 496,5	Свыше 100,0	2 384,4	68,2	2 384,4	100,0
1204 Другие вопросы в области средств массовой информации	2 754,5	3 496,5	Свыше 100,0	2 384,4	68,2	2 384,4	100,0



РАЗДЕЛ 13 «ОБСЛУЖИВАНИЕ ГОСУДАРСТВЕННОГО И МУНИЦИПАЛЬНОГО ДОЛГА», в тыс. руб.

Наименование	2020 год 01.11.2020	2021 год		2022 год		2023 год	
		проект	% к предыдущему году	проект	% к предыдущему году	проект	% к предыду щему году
1300 Обслуживание государственного и муниципального долга	35,0	35,0	100,0				
1301 Обслуживание государственного внутреннего и муниципального долга	35,0	35,0	100,0				



Финансовая помощь Концерна Росэнергоатом

Наименование показателя	План 2021 год (в рублях)
Муниципальная программа «Развитие транспортного комплекса и дорожного хозяйства на территории Удомельского городского округа на 2019-2023 годы»	7 880 100,0
Ремонт дворовых территорий многоквартирных домов, проездов к дворовым территориям многоквартирных домов	2 328 200,0
Выполнение работ по ремонту дорог общего пользования	5 551 900,0
Муниципальная программа «Комплекс мероприятий по содержанию коммунального и газового хозяйства Удомельского городского округа на 2019-2023 годы»	17 927 800,0
Проведение капитального ремонта объектов теплоэнергетических комплексов	1 525 000,0
Проведение капитального ремонта объектов водоснабжения и водоотведения	16 402 800,0
Муниципальная программа «Содержание и благоустройство территории Удомельского городского округа на 2019-2023 годы»	25 800 000,0
Реализация проекта «Праздник нашего двора»	22 300 000,0
Обустройство и ремонт контейнерных площадок	3 500 000,0
Итого:	51 607 900,0



Софинансирование расходов за счет средств бюджета Удомельского городского округа в 2021 году, в тыс. руб.



Наименование	Средства ОБ и ФБ	Средства бюджета УГО	Средств ва юр. и физ. лиц	Всего
Организация транспортного обслуживания населения на межмуниципальных маршрутах перевозок, включенных в перечень маршрутов перевозок	18 100,3	4 525,1		22 625,4
Ремонт автомобильной дороги ул. Курчатова*размещено в закупках на 2 года	51 113,8	5 551,9		56 665,7
Ремонт дворовых территорий многоквартирных домов	4 781,6	2 328,2		7 109,8
Обеспечение безопасности дорожного движения	3 379,4	844,8		4 224,2
Кап. ремонт теплоэнерг. комплекс.(капитальн. ремонт здания и электроснабжения котельной д. Ивановское)		395,4		395,4
Кап. ремонт теплоэнерг. комплекс.(капитальн. ремонт системы теплоснабжения д. Дерягино)		626,9		626,9
Кап.ремонт теплоэнерг. комплекс.(капитальн. ремонт системы теплоснабжения до школы пос. Брусово)		502,7		502,7
Реализация мероприятий приоритетного проекта «Формирование комфортной городской среды»	10 249,0	717,4	130,1	11 096,5
Приобретение жил. помещ. для малоимущих, многодетных семей		629,2		629,2
Предоставление субсидии на возмещение, связанных с изданием газеты	884,4	300,0		1 184,4

Софинансирование расходов за счет средств бюджета Удомельского городского округа в 2021 году, в тыс. руб.

Наименование	Средства ОБ и ФБ	Средства бюджета УГО	Средств а юр. и физ. лиц	Всего
Финансовое обеспечение подвоза учащихся и воспитанников общеобразовательных, дошкольных образовательных учреждений	15 127,4	4 827,3		19 954,7
Финансовое обеспечение питания обучающихся начал. классов	15 822,5	1 530,1		17 352,6
ремонт кровли УСОШ №1		1 364,5		1 364,5
замена оконных блоков МБОУ УСОШ №4	1 247,1	312,0		1559,1
замена оконных блоков МБДОУ детский сад «Буратино»	783,9	196,0		979,9
замена оконных блоков МБДОУ детский сад «Мальш»	1 275,5	319,0		1 594,5
замена оконных блоков МБДОУ детский сад «Дюймовочка»	1 257,9	315,0		1 572,9
Организация проведения комплексно кадастровых работ	6 093,8	430,7		6 524,5
Участие в социально-значимых проектах Дворец	183,4	13,9		197,3
Участие в социально-значимых проектах Кванториум		6,5		6,5
Приобретение и установка плоскостных сооружений (футбольное поле)		600,0		600,0
Приобретение и установка плоскостных сооружений (площадка ГТО)		340,0		340,0
Приобретение и установка плоскостных сооружений (спортивная площадка д.Мишнево)		80,0		80,0
Укрепление материально-технической базы учреждений культуры		36,0		36,0
Предоставление молодым семьям социальных выплат на приобретение жилого помещения		2810,3		2 810,3
Итого:	132 864,9	30 863,1	130,1	163 858,1



Контактная информация
Финансовое Управление
Удомельского городского округа
тел/факс 534 37/540 16, эл.почта:udmlfo@gmail.com

